T.C.
ANAYASA MAHKEMESİ BAŞKANLIĞI

BİREYSEL BAŞVURU İSTATİSTİKLERİ

(23/9/2012 - 31/3/2022/1)

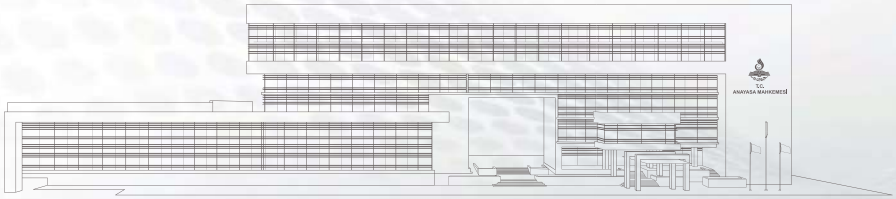

1. YILLARA GÖRE YAPILAN VE SONUÇLANDIRILAN
BİREYSEL BAŞVURU SAYILARI

	Yapılan Başvuru (*)	Oran	Sonuçlandırılan Başvuru	Oran	Yapılan Başvuru Karşılama Oranı (**) (***)
2012	1.342	%0,3	4	%0	%0
2013	9.897	%2,5	4.924	%1,6	%50
2014	20.578	%5,2	10.926	%3,5	%53
2015	20.376	%5,2	15.368	%4,9	%75
2016	80.756	%20,6	16.089	%5,2	%20
2017	40.530	%10,3	89.651	%28,8	%221
2018	38.186	%9,7	35.356	%11,4	%93
2019	42.971	%10,9	39.376	%12,7	%92
2020	40.402	%10,3	45.414	%14,6	%112
2021	66.121	%16,8	45.321	%14,6	%69
2022/1	31.599	%8	8.668	%2,8	%27
	TOPLAM BAŞVURU 392.758		SONUÇLANDIRILAN BAŞVURU 311.097		YAPILAN BAŞVURULARI KARŞILAMA ORANI %79,2

* İdari ret kararı verildiğinde dosya kapatıldığı ve idari redde itiraz kabul edildiğinde tekrar açıldığı için karara bağlanan dosya sayılarında önceki istatistiklere göre bir miktar azalma olabilecektir.

** OHAL kapsamında yapılan başvurular hariç 2016 yılında yapılan başvuruları karşılama oranı %85'dir.

*** OHAL Komisyonu kurulması başvuru yollarının tüketilmemiş olduğu gerekçesiyle kabul edilemezlik kararıyla sonuçlandırılan 72.134 dosya hariç 2017 yılında yapılan başvuruları karşılama oranı %90'dır.

2. DERDEST
BİREYSEL BAŞVURU SAYILARI*

Derdest Başvuru	Toplam Başvuru
81.661	392.758
Derdest Başvuru / Toplam Başvuru	
%20,8	

Yıl	Derdest Başvuru	Toplam Başvuru	Oran
2013	4	38	%0
2014	38	0	%0,0
2015	70	186	%0,1
2016	186	0	%0,2
2017	292	1.305	%0,4
2018	1.305	0	%1,6
2019	3.315	6.210	%4,1
2020	6.210	0	%7,6
2021	38.898	31.343	%47,6
2022/1	31.343	0	%38,4

* 31/3/2022 tarihi itibarıyla her yıldan derdest olan başvuru sayılarını göstermektedir.

3. SONUÇLANDIRILAN BAŞVURULARIN
KARAR TÜRÜNE GÖRE DAĞILIMI

TOPLAM : 311.097

* İdari ret kararı verildiğinde dosya kapatıldığı ve idari redde itiraz kabul edildiğinde tekrar açıldığı için karara bağlanan dosya sayılarında önceki istatistiklere göre bir miktar azalma olabilecektir.

** Üzerinden ihlal kararı verilen dosya sayısı 5.471, bu dosyalarla birleşen dosya sayısı 22.931'dir.

*** Üzerinden ihlal olmadığı kararı verilen dosya sayısı 671, bu dosyalarla birleşen dosya sayısı 191'dir.

****Düşme, dosya kapatma, başvurunun reddi.

4. İHLAL KARARLARININ ORANSAL DURUMU

Sonuçlandırılan Dosyalar Bazında

OHAL Kapsamında Başvuru Yollarının Tüketilmemesi Kararı Verilen Dosyalar ** Dahil

%9,1

İhlal Kararı Verilen : **28.402**
Sonuçlandırılan : **311.097**

Makul sürede yargılanma hakkı dahil*

%3,9

İhlal Kararı Verilen : **11.519**
Sonuçlandırılan : **294.214**

Makul sürede yargılanma hakkı hariç*

OHAL Kapsamında Başvuru Yollarının Tüketilmemesi Kararı Verilen Dosyalar ** Hariç

%11,9

İhlal Kararı Verilen : **28.402**
Sonuçlandırılan : **238.963**

Makul sürede yargılanma hakkı dahil*

%5,2

İhlal Kararı Verilen : **11.519**
Sonuçlandırılan : **222.080**

Makul sürede yargılanma hakkı hariç*

Esastan İncelenen Dosyalar Bazında

%97,1

İhlal Kararı Verilen : **28.402**
Esastan İncelenen : **29.264**

Makul sürede yargılanma hakkı dahil*

%93,0

İhlal Kararı Verilen : **11.519**
Esastan İncelenen : **12.381**

Makul sürede yargılanma hakkı hariç*

* Makul sürede yargılanma hakkı hariç hesaplamalarda, sadece makul sürede yargılanma hakkından ihlal kararı verilen dosyaların sayısı toplam sonuçlandırılan dosya sayısından çıkartılmaktadır.
**OHAL İnceleme Komisyonu kurulması üzerine başvuru yollarının tüketilmemiş olduğu gerekçesiyle kabul edilemezlik kararıyla sonuçlandırılan 72.134 dosya vardır.

5. EN AZ BİR HAKKIN İHLAL EDİLDİĞİNE KARAR VERİLEN BİREYSEL BAŞVURU SAYILARI

TOPLAM : 28.402

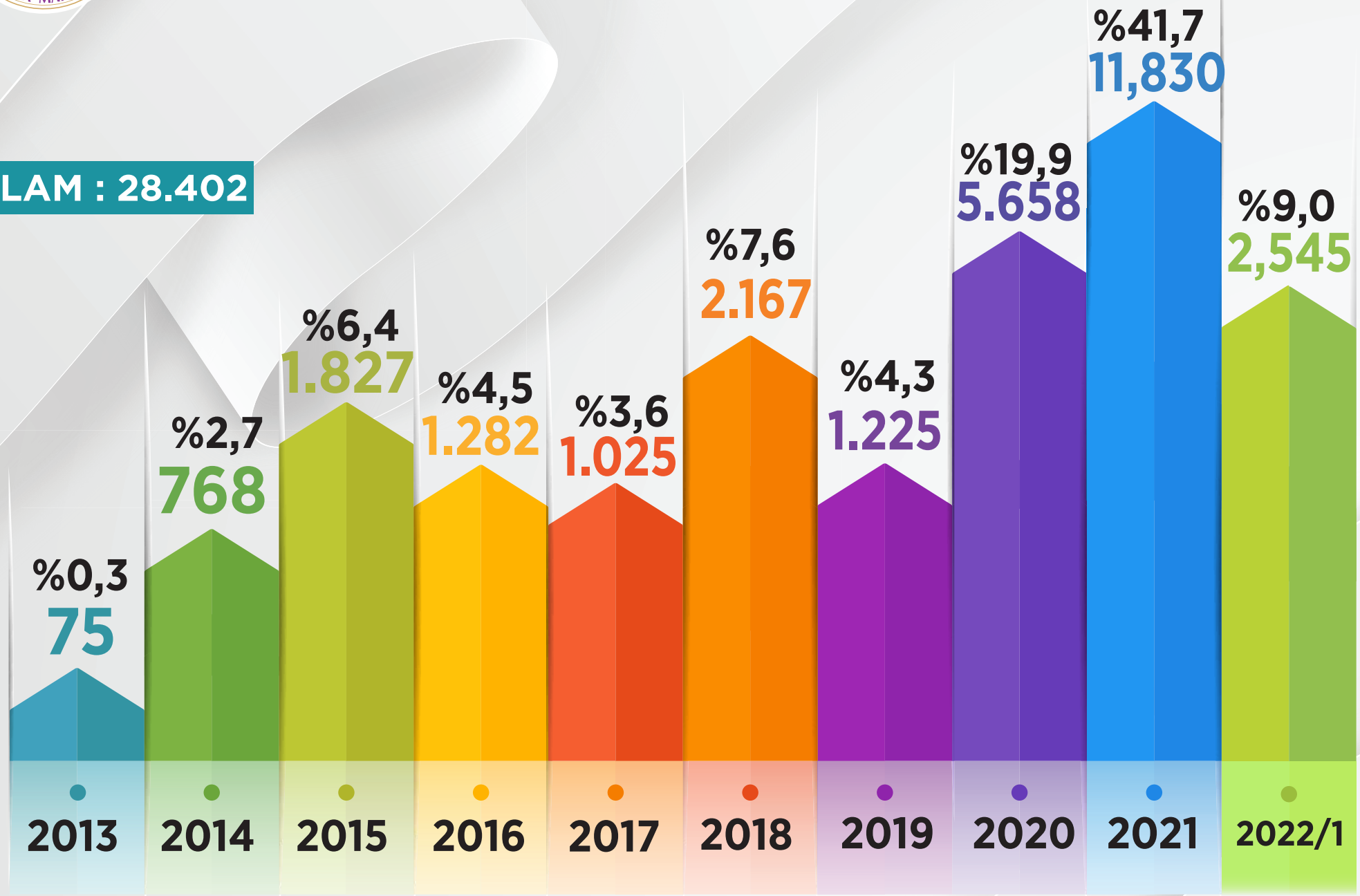

6. HAKKIN İHLAL EDİLMEDİĞİNE* KARAR VERİLEN
BİREYSEL BAŞVURU SAYILARI

2013	2014	2015	2016	2017	2018	2019	2020	2021	2022/1
% 0,2	% 5,1	% 7	% 11,6	% 8	% 11,1	% 26,1	% 16,5	% 11,8	% 2,6
2	44	60	100	69	96	225	142	102	22

* Kabul edilebilirlik kararı verilmiş, esas incelemesi aşamasında ihlal bulunmamış dosyalar.

TOPLAM : 862

7.ESASTAN İNCELENEN
BİREYSEL BAŞVURU SAYILARI

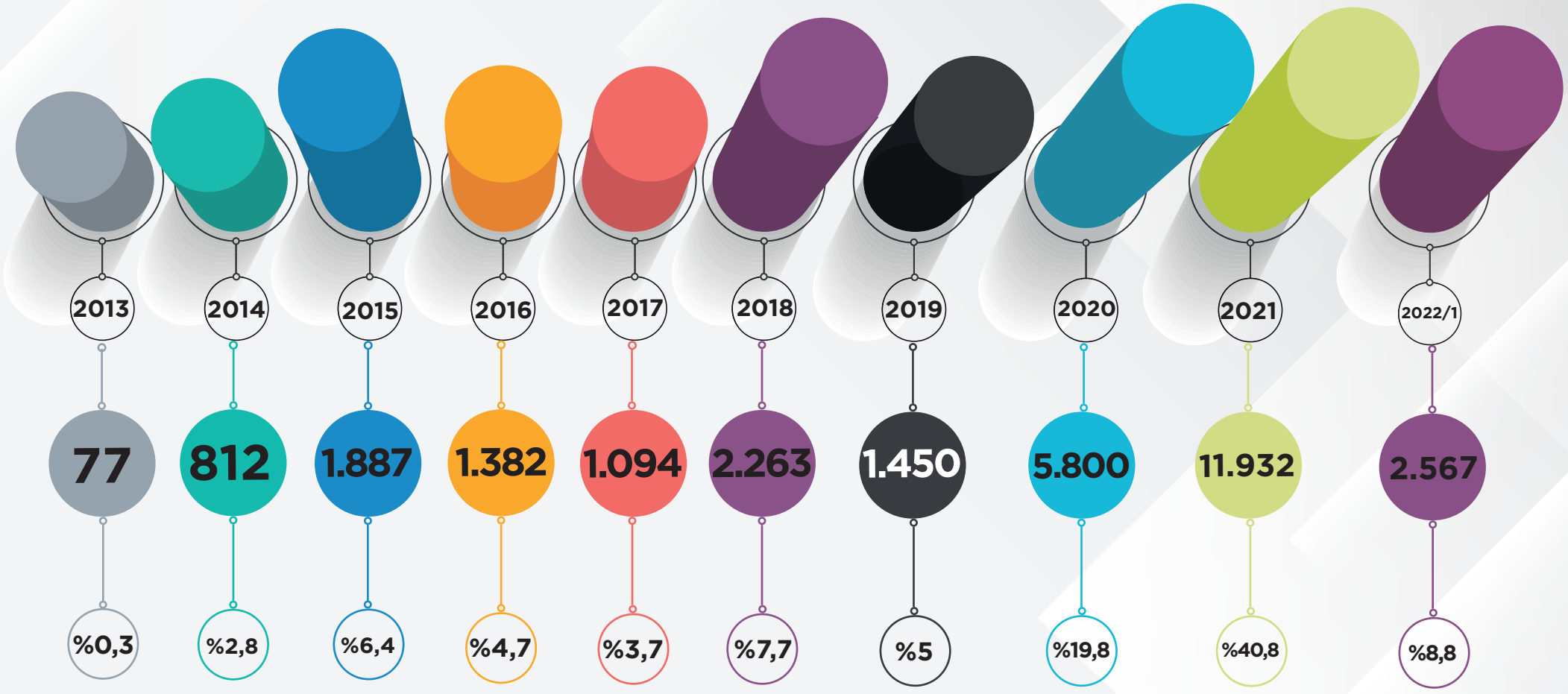

TOPLAM : 29.264

8.İHLAL KARARLARININ
HAK VE ÖZGÜRLÜKLERE GÖRE DAĞILIMI*

Adil Yargılanma Hakkı	20.318 %70,8
Mülkiyet Hakkı	3.034 %10,6
İfade Özgürlüğü	2.534 %8,8
Özel Hayatın ve Aile Hayatının Korunması	738 %2,6
Kötü Muamele Yasağı	509 %1,8
Toplantı ve Gösteri Yürüyüşü Düzenleme Hakkı	438 %1,5
Etkili Başvuru Hakkı	322 %1,1
Kişi Hürriyeti ve Güvenliği Hakkı	265 %0,9
Yaşam Hakkı	191 %0,7
Ayrımcılık Yasağı	130 %0,5
Maddi Manevi Varlığın Korunması Hakkı	78 %0,3
Örgütlenme Özgürlüğü	72 %0,3
Suç Ve Cezaların Kanuniliği	31 %0,1
Masumiyet Karinesi	22 %0,1
Seçme, Seçilme Ve Siyasi Faaliyette Bulunma Hakkı	12 %0,0
Din ve Vicdan Hakkı	8 %0,0
Eğitim Hakkı	6 %0,0
Bireysel Başvuru Hakkı	2 %0,0

Bireysel Başvuru İstatistikleri 2012-2022/1

TOPLAM 28.710

* Bir başvuruda birden fazla hak veya özgürlüğünün ihlal edildiğine karar verilebilmektedir.

9. İHLAL KARARLARININ YILLARA GÖRE DAĞILIMI*

TOPLAM : 28.710

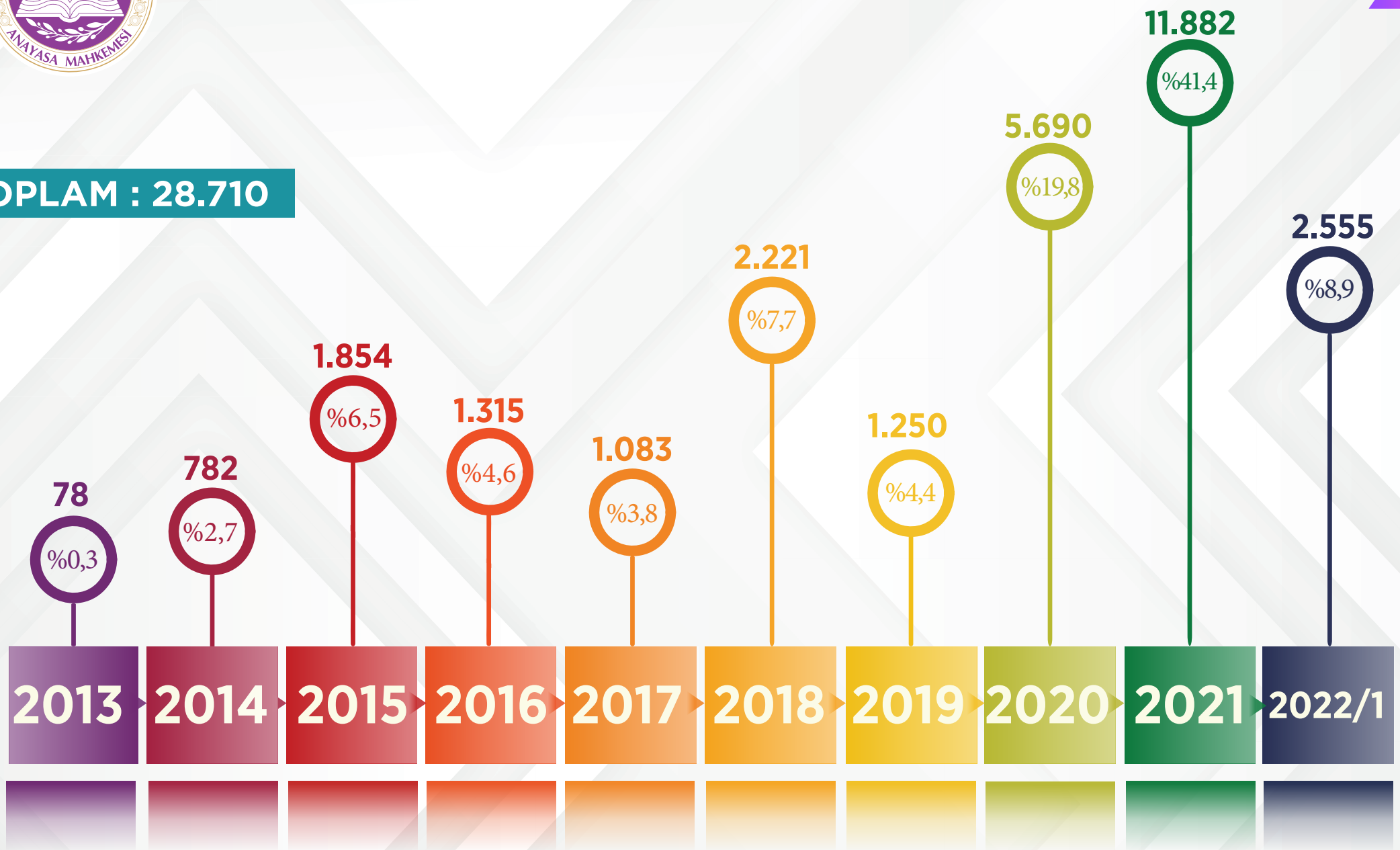

*Bir başvuruda birden fazla hak veya özgürlüğün ihlal edildiğine karar verilebilmektedir.