T.C.
ANAYASA MAHKEMESİ BAŞKANLIĞI
BİREYSEL BAŞVURU İSTATİSTİKLERİ
(23/9/2012 - 31/3/2023)

Tablo 1

YILLARA GÖRE YAPILAN VE SONUÇLANDIRILAN BİREYSEL BAŞVURU SAYILARI

	YILLIK YAPILAN BAŞVURU (*)	ORAN	SONUÇLANDIRILAN BAŞVURU	ORAN	KARŞILAMA ORANI (**) (***)
2012	1.342	%0,3	4	%0	%0
2013	9.897	%2,1	4.924	%1,3	%50
2014	20.578	%4,4	10.926	%2,9	%53
2015	20.376	%4,3	15.368	%4,1	%75
2016	80.756	%17,1	16.089	%4,3	%20
2017	40.530	%8,6	89.651	%23,9	%221
2018	38.186	%8,1	35.357	%9,4	%93
2019	42.971	%9,1	39.238	%10,5	%91
2020	40.402	%8,6	45.197	%12,1	%112
2021	66.121	%14	45.227	%12,1	%68
2022	109.779	%23,3	73.036	%19,5	%67
2023/1	21.305	%4,3	9.218	%2,4	%43
TOPLAM	492.243		384.235		%78,1

* İdari ret kararı verildiğinde dosya kapatıldığı ve idari redde itiraz kabul edildiğinde tekrar açıldığı için karara bağlanan dosya sayılarında önceki istatistiklere göre bir miktar azalma olabilecektir.

** OHAL kapsamında yapılan başvurular hariç 2016 yılında yapılan başvuruları karşılama oranı %85'tir.

*** OHAL Komisyonu kurulması başvuru yollarının tüketilmemiş olduğu gerekçesiyle kabul edilemezlik kararıyla sonuçlandırılan 72.134 dosya hariç 2017 yılında yapılan başvuruları karşılama oranı %90'dır.

DERDEST
BİREYSEL BAŞVURU SAYILARI *

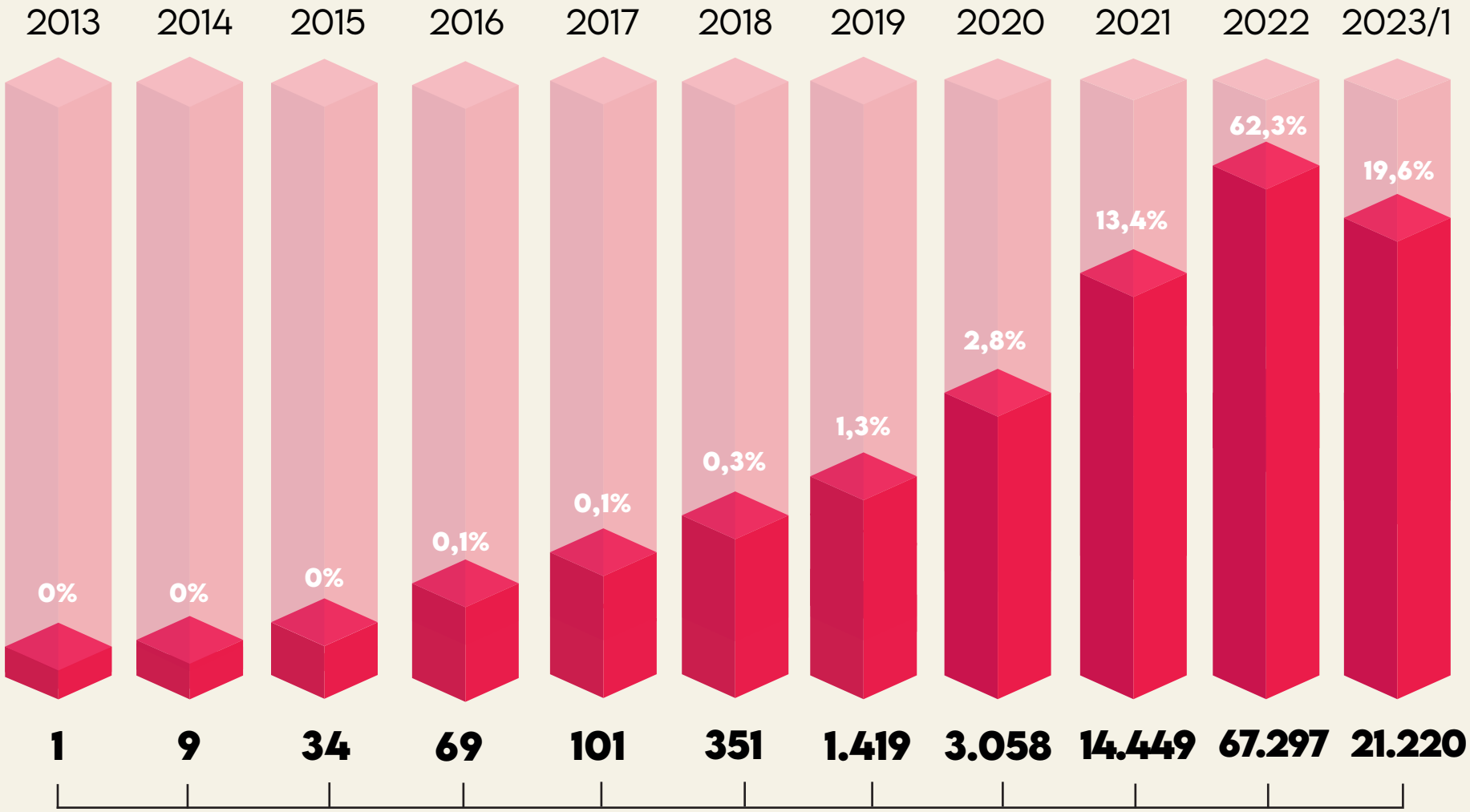

TOPLAM BAŞVURU : 492.243 **TOPLAM DERDEST : 108.008** **YÜZDE : %21,9**

* 31/3/2023 tarihi itibarıyla her bir yıldan derdest olan başvuru sayılarını göstermektedir.

YILLARA GÖRE YAPILAN VE SONUÇLANDIRILAN MAKUL SÜREDE YARGILANMA HAKKI BİREYSEL BAŞVURU SAYILARI

	YILLIK YAPILAN BAŞVURU	ORAN	SONUÇLANDIRILAN BAŞVURU	ORAN
2012	16	%0,0	0	%0
2013	561	%0,5	52	%0,1
2014	1.923	%1,9	295	%0,5
2015	488	%0,5	450	%0,8
2016	35	%0	744	%1,3
2017	2	%0	803	%1,4
2018	752	%0,7	544	%1,0
2019	3.113	%3	132	%0,2
2020	4.772	%4,6	3.817	%6,7
2021	22.442	%21,8	10.631	%18,8
2022	60.484	%58,6	35.865	%63,4
2023/1	8.574	%8,3	3.279	%5,8
TOPLAM	103.162		56.612	

DERDEST MAKUL SÜREDE YARGILANMA HAKKI BİREYSEL BAŞVURU SAYILARI *

Tablo 4

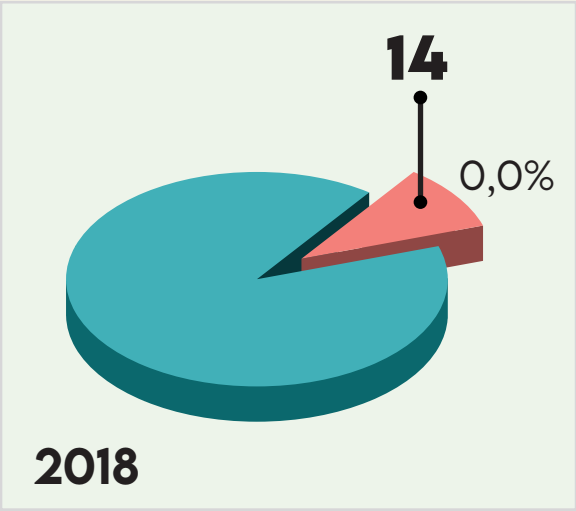

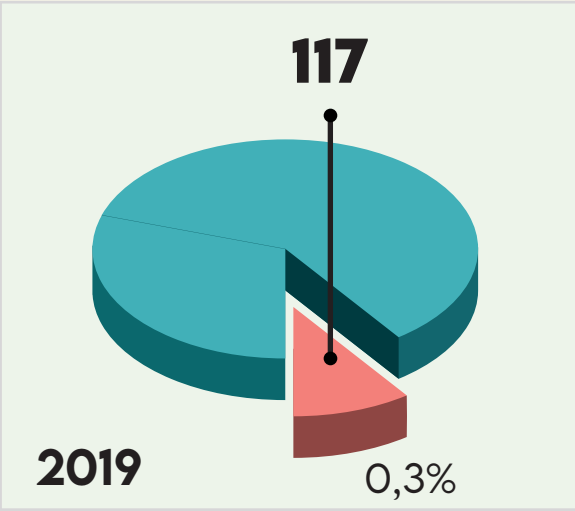

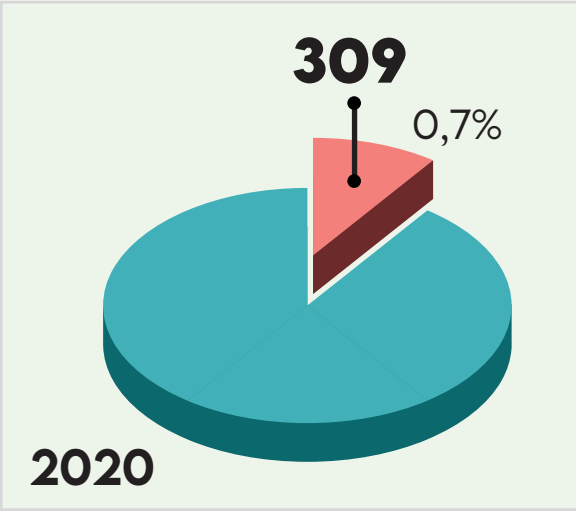

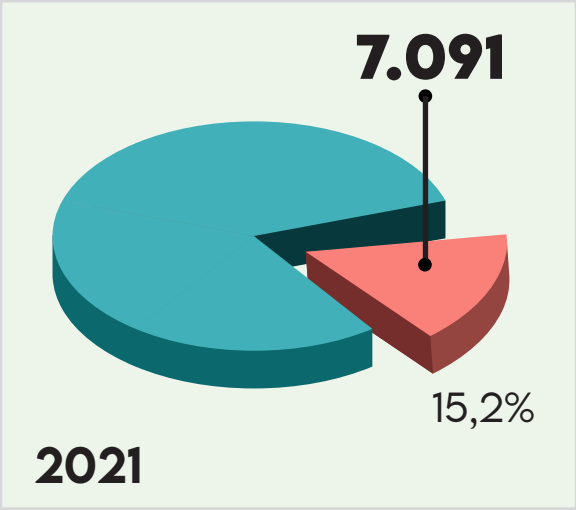

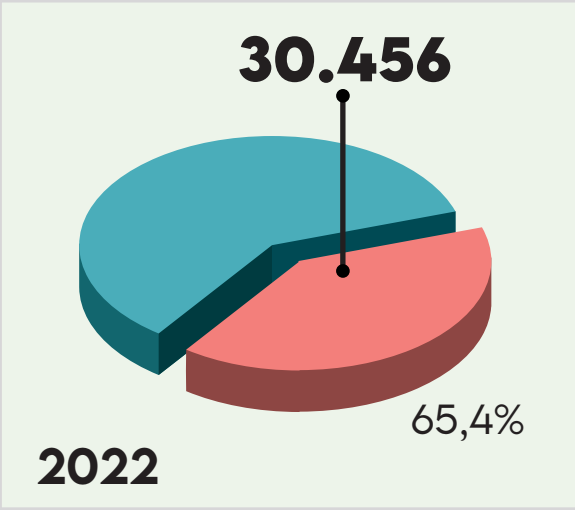

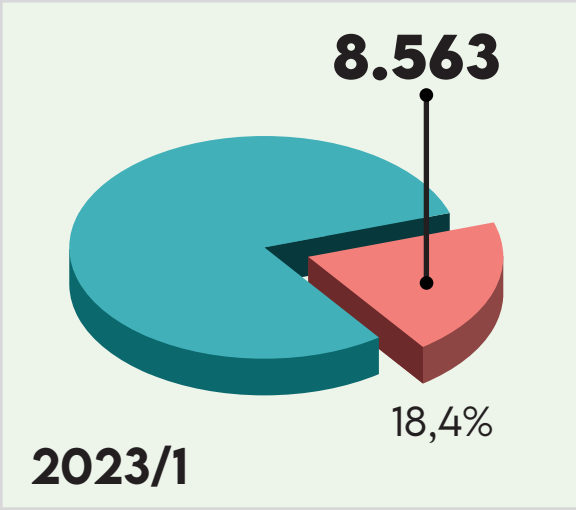

TOPLAM DERDEST : 46.550

* 31/3/2023 tarihi itibarıyla her bir yıldan derdest olan makul sürede yargılanma hakkı başvuru sayılarını göstermektedir.

SONUÇLANDIRILAN BAŞVURULARIN KARAR TÜRÜNE GÖRE DAĞILIMI

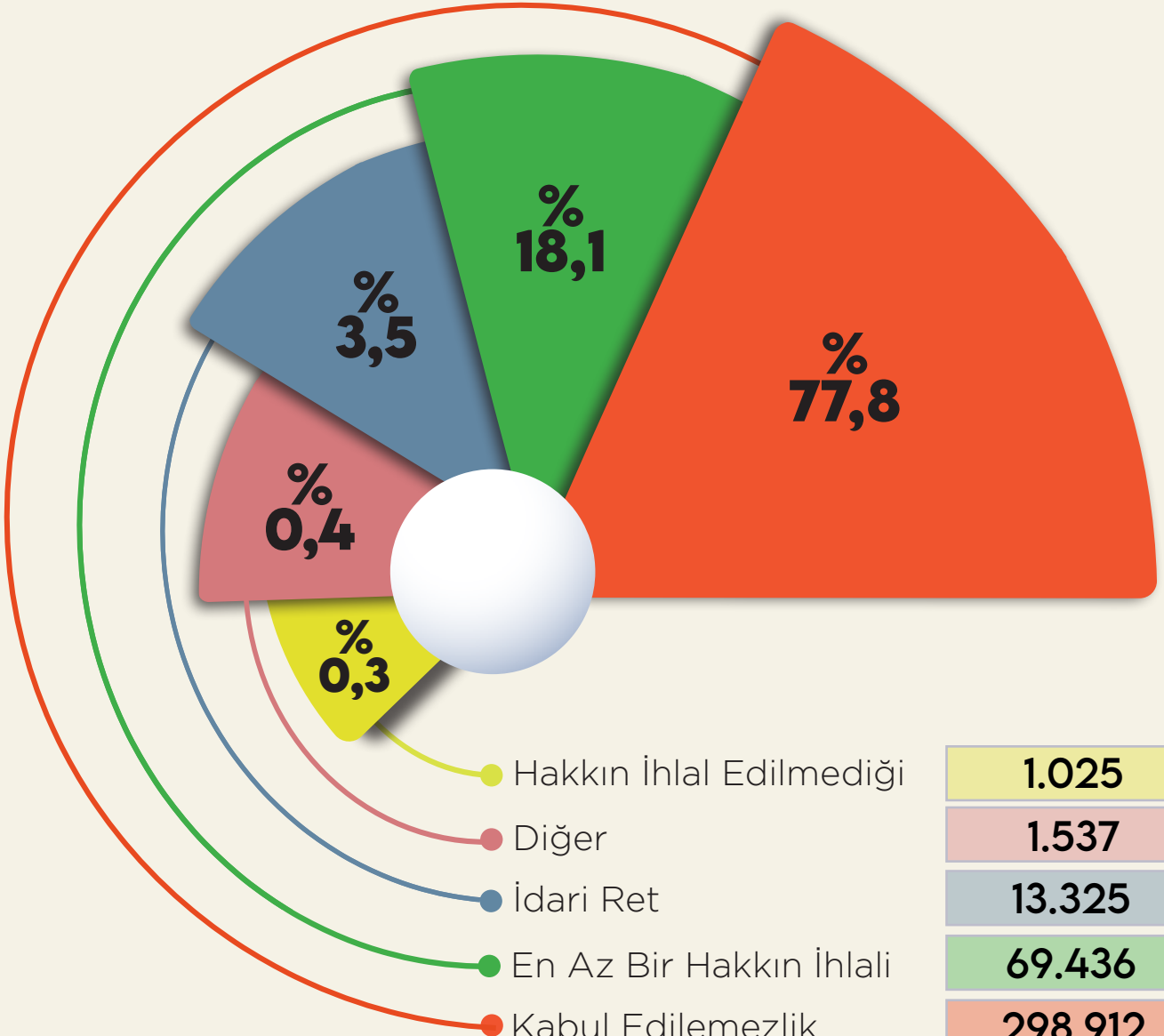

Hakkın İhlal Edilmediği	1.025
Diğer	1.537
İdari Ret	13.325
En Az Bir Hakkın İhlali	69.436
Kabul Edilemezlik	298.912

TOPLAM
384.235

Üzerinden ihlal olmadığı kararı verilen dosya sayısı 746, bu dosyalarla birleşen dosya sayısı 279'dur.

Düşme, dosya kapatma, başvurunun reddi.

İdari ret kararı verildiğinde dosya kapatıldığı ve idari redde itiraz kabul edildiğinde tekrar dosyanın açılması veya derdest dosyalardaki birleştirme ve/veya ayırma işlemleri nedeniyle karara bağlanan dosya sayılarında önceki istatistiklere göre bir miktar azalış veya artış olabilecektir.

Üzerinden ihlal kararı verilen dosya sayısı 6.705, bu dosyalarla birleşen dosya sayısı 62.731'dir.

SONUÇLANDIRILAN BAŞVURULARIN KARAR TÜRÜNE GÖRE DAĞILIMI
(MAKUL SÜREDE YARGILANMA HAKKI HARİÇ)

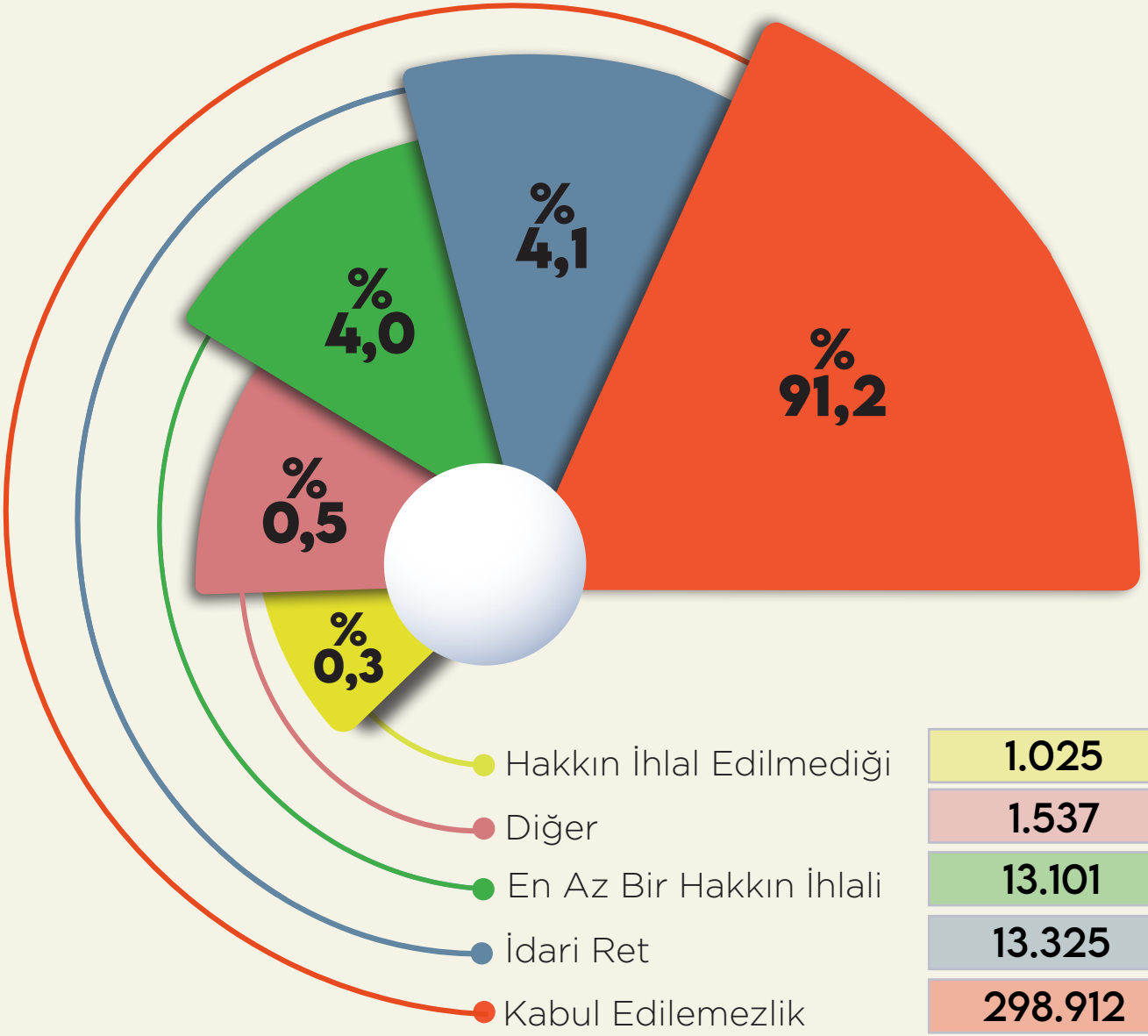

Hakkın İhlal Edilmediği	1.025
Diğer	1.537
En Az Bir Hakkın İhlali	13.101
İdari Ret	13.325
Kabul Edilemezlik	298.912

TOPLAM
327.900

Üzerinden ihlal olmadığı kararı verilen dosya sayısı 746, bu dosyalarla birleşen dosya sayısı 279'dur.

Düşme, dosya kapatma, başvurunun reddi.

Üzerinden ihlal kararı verilen dosya sayısı 3.603, bu dosyalarla birleşen dosya sayısı 9.498'dir.

İdari ret kararı verildiğinde dosya kapatıldığı ve idari redde itiraz kabul edildiğinde tekrar dosyanın açılması veya derdest dosyalardaki birleştirme ve/veya ayırma işlemleri nedeniyle karara bağlanan dosya sayılarında önceki istatistiklere göre bir miktar azalış veya artış olabilecektir.

İHLAL KARARLARININ ORANSAL DURUMU

Tablo 6A

Sonuçlandırılan Dosyalar Bazında

OHAL Kapsamında Başvuru Yollarının Tüketilmemesi Kararı Verilen Dosyalar Dahil**

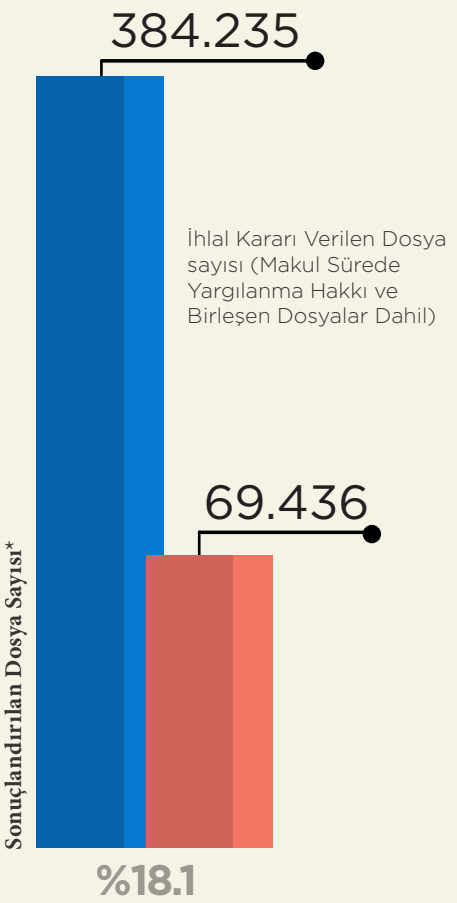

OHAL Kapsamında Başvuru Yollarının Tüketilmemesi Kararı Verilen Dosyalar Hariç**

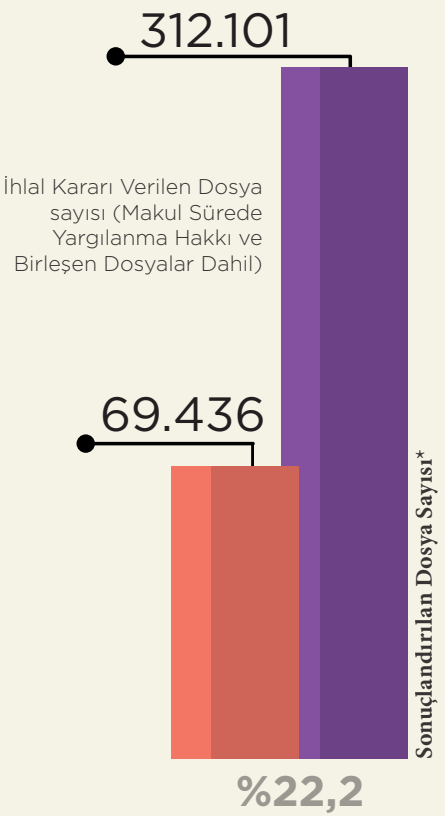

Esastan İncelenen Dosyalar Bazında



* Makul sürede yargılanma hakkı hariç hesaplamalarda, sadece makul sürede yargılanma hakkından ihlal kararı verilen dosyaların sayısı toplam sonuçlandırılan dosya sayısından çıkartılmaktadır.

**OHAL İnceleme Komisyonu kurulması üzerine başvuru yollarının tüketilmemiş olduğu gerekçesiyle kabul edilemezlik kararıyla sonuçlandırılan 72.134 dosya vardır.

İHLAL KARARLARININ ORANSAL DURUMU
(MAKUL SÜREDE YARGILANMA HAKKI HARİÇ)

Tablo 6B

Sonuçlandırılan Dosyalar Bazında

OHAL Kapsamında Başvuru Yollarının Tüketilmemesi Kararı Verilen Dosyalar Dahil**

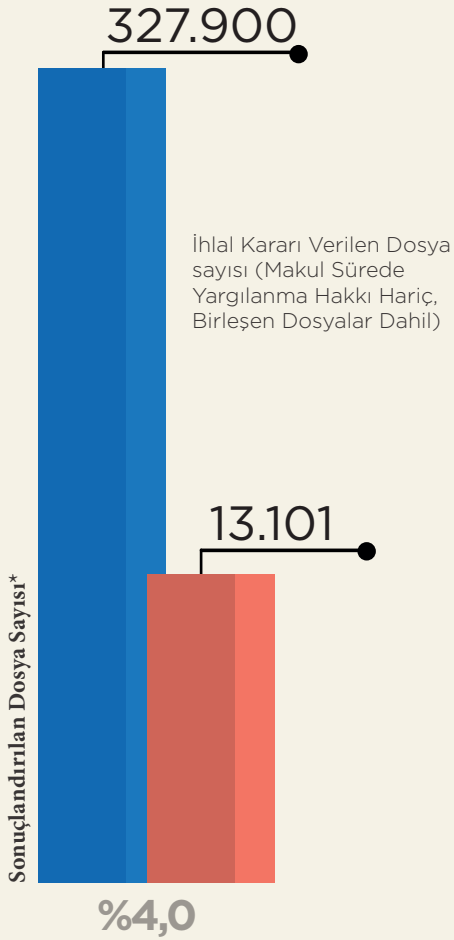

OHAL Kapsamında Başvuru Yollarının Tüketilmemesi Kararı Verilen Dosyalar Hariç**

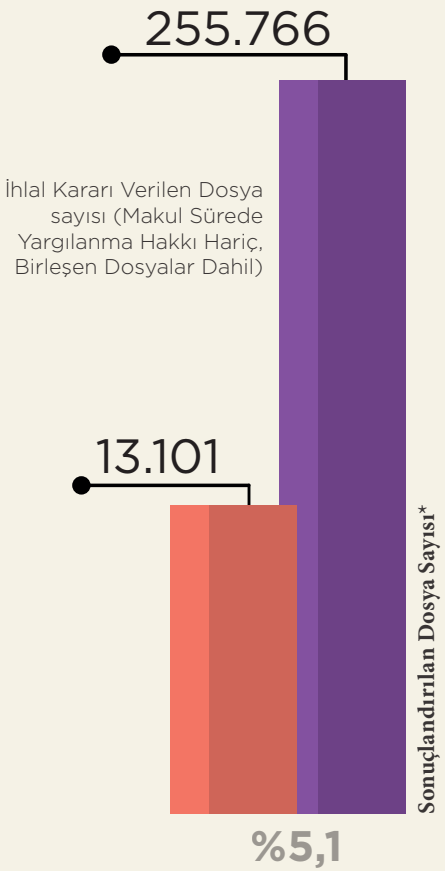

Esastan İncelenen Dosyalar Bazında

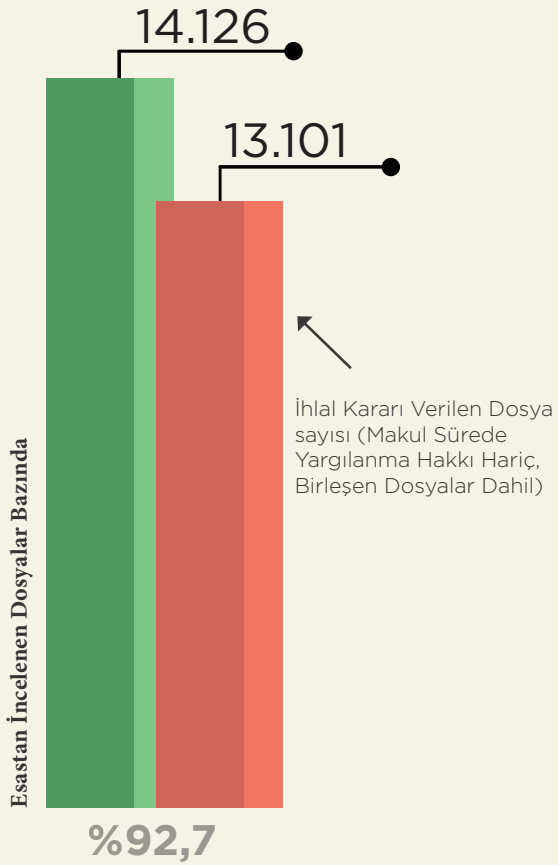

* Makul sürede yargılanma hakkı hariç hesaplamalarda, sadece makul sürede yargılanma hakkından ihlal kararı verilen dosyaların sayısı toplam sonuçlandırılan dosya sayısından çıkartılmaktadır.

**OHAL İnceleme Komisyonu kurulması üzerine başvuru yollarının tüketilmemiş olduğu gerekçesiyle kabul edilemezlik kararıyla sonuçlandırılan 72.134 dosya vardır.

EN AZ BİR HAKKIN İHLAL EDİLDİĞİNE KARAR VERİLEN BİREYSEL BAŞVURU SAYILARI

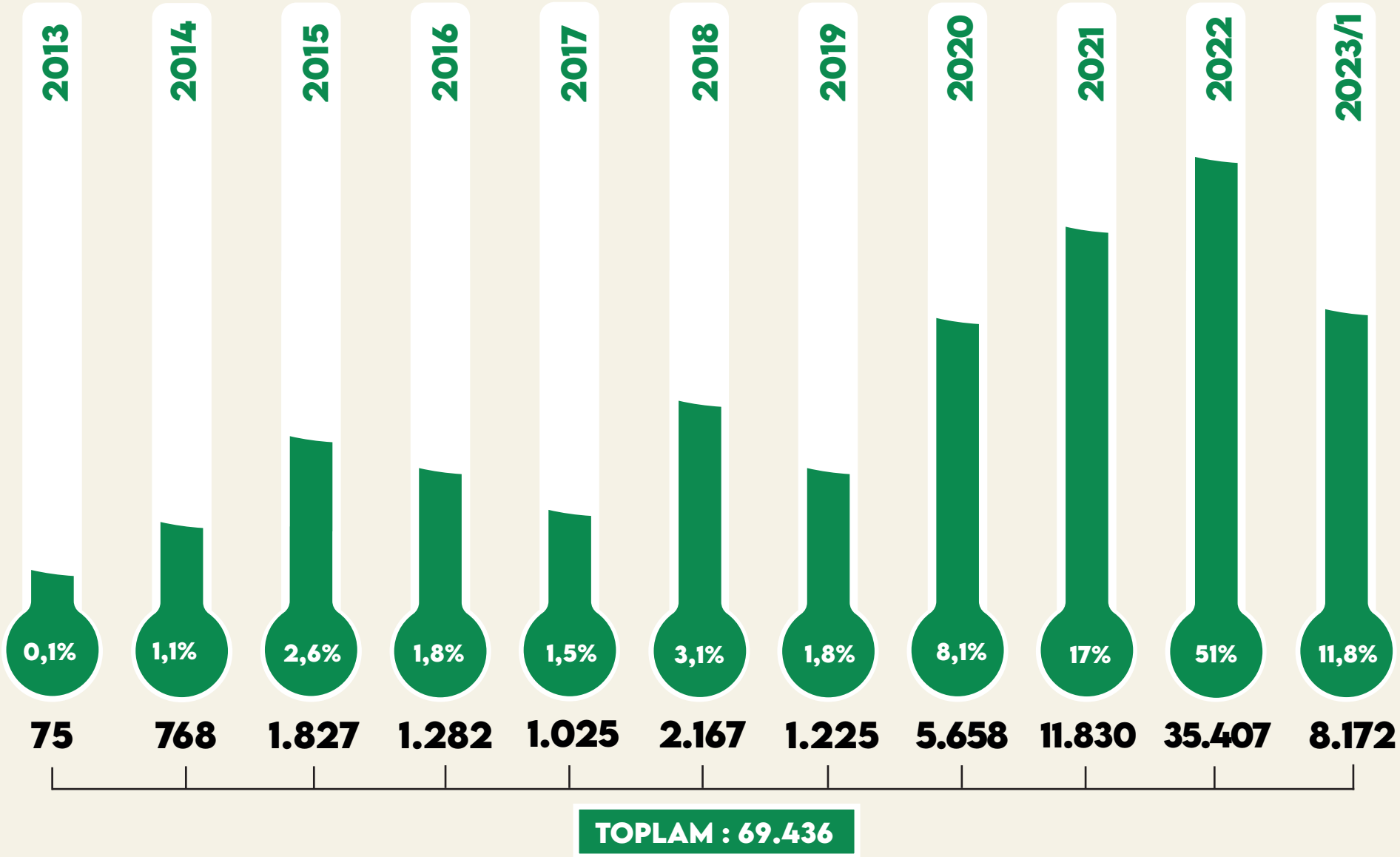

EN AZ BİR HAKKIN İHLAL EDİLDİĞİNE KARAR VERİLEN BİREYSEL BAŞVURU SAYILARI
(MAKUL SÜREDE YARGILANMA HAKKI HARİÇ)

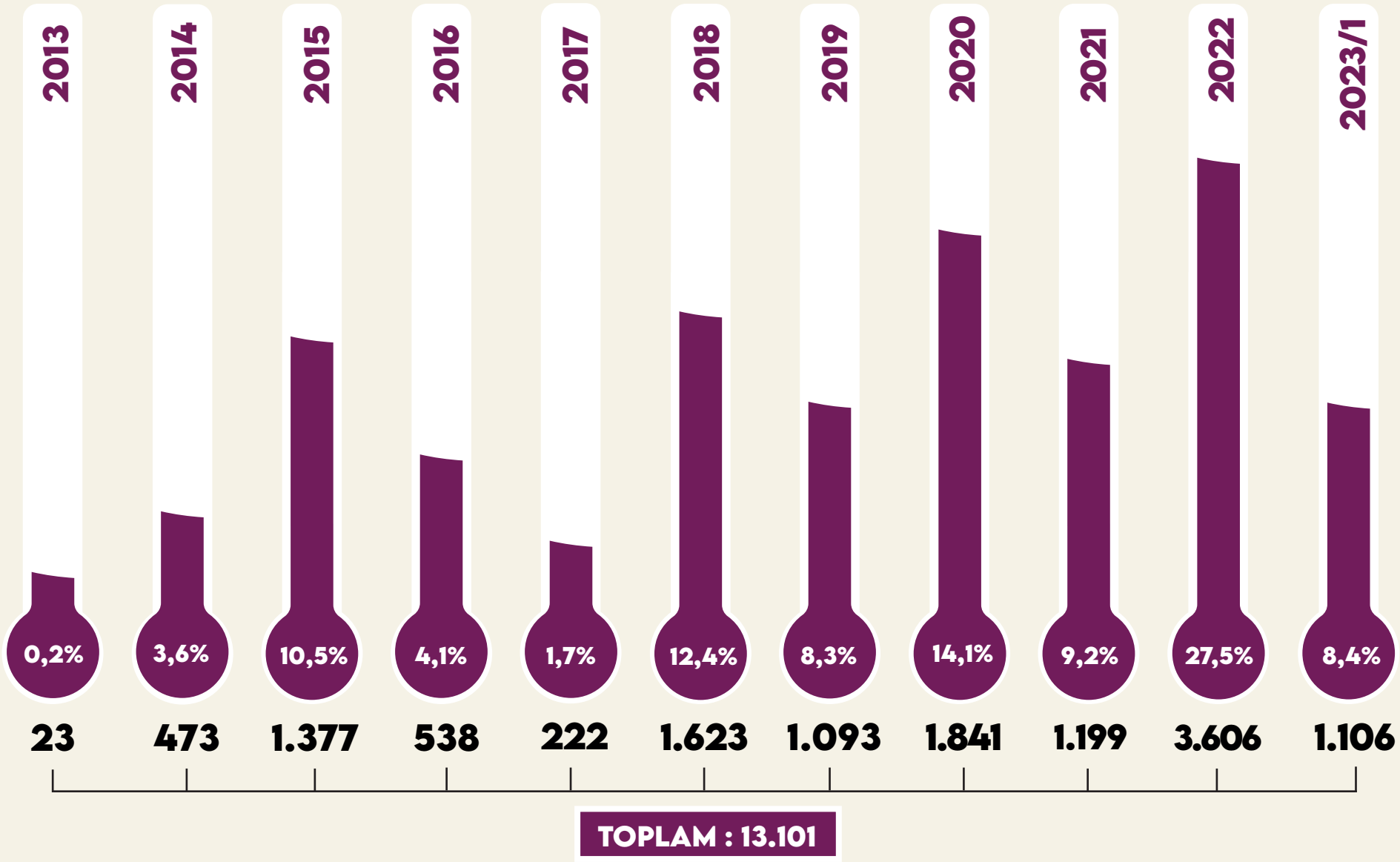

HAKKIN İHLAL EDİLMEDİĞİNE* KARAR VERİLEN BİREYSEL BAŞVURU SAYILARI

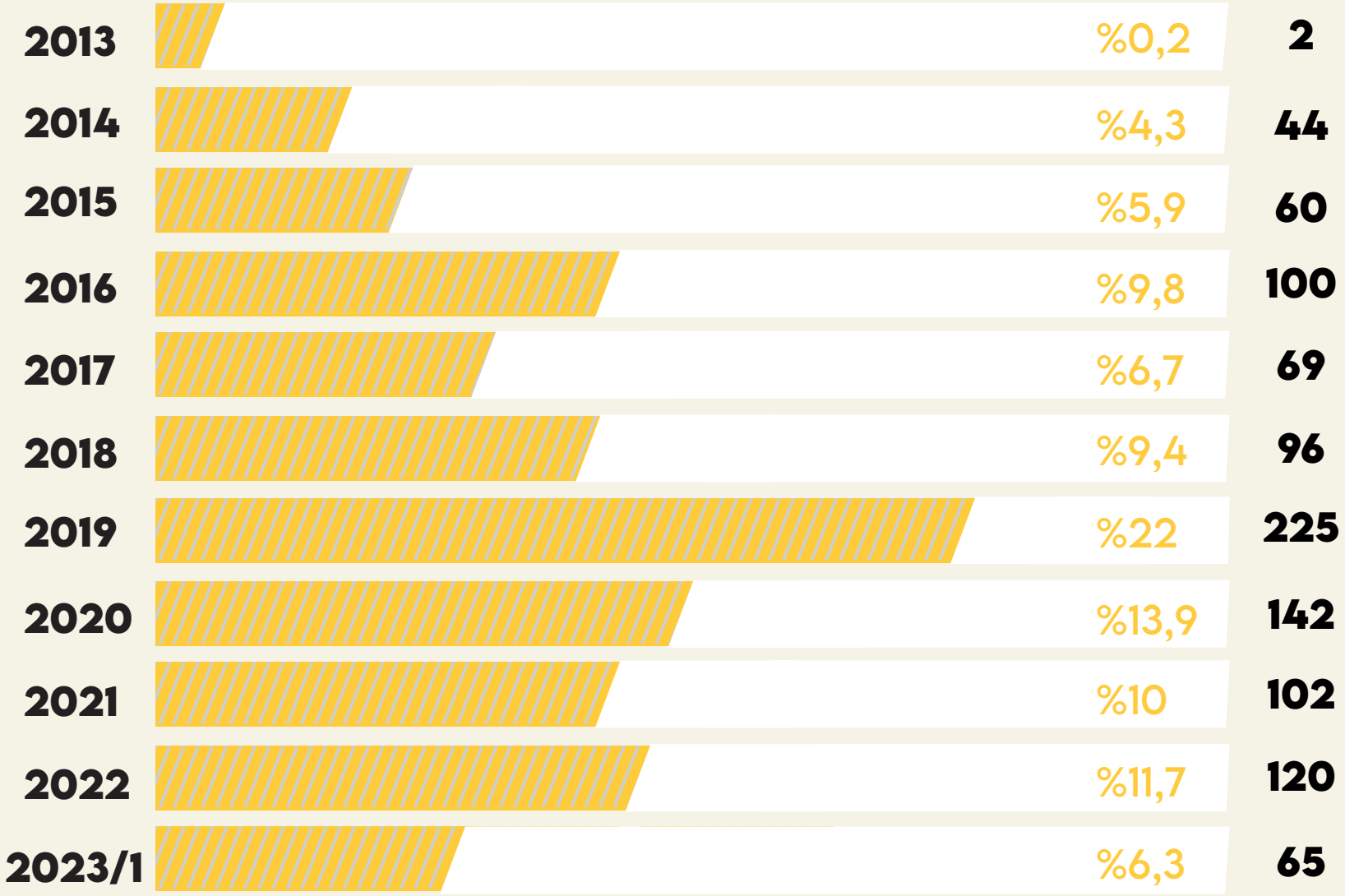

TOPLAM : 1.025

* Kabul edilebilirlik kararı verilmiş, esas incelemesi aşamasında ihlal bulunmamış dosyalar.

ESASTAN İNCELENEN BİREYSEL BAŞVURU SAYILARI

Tablo 9A

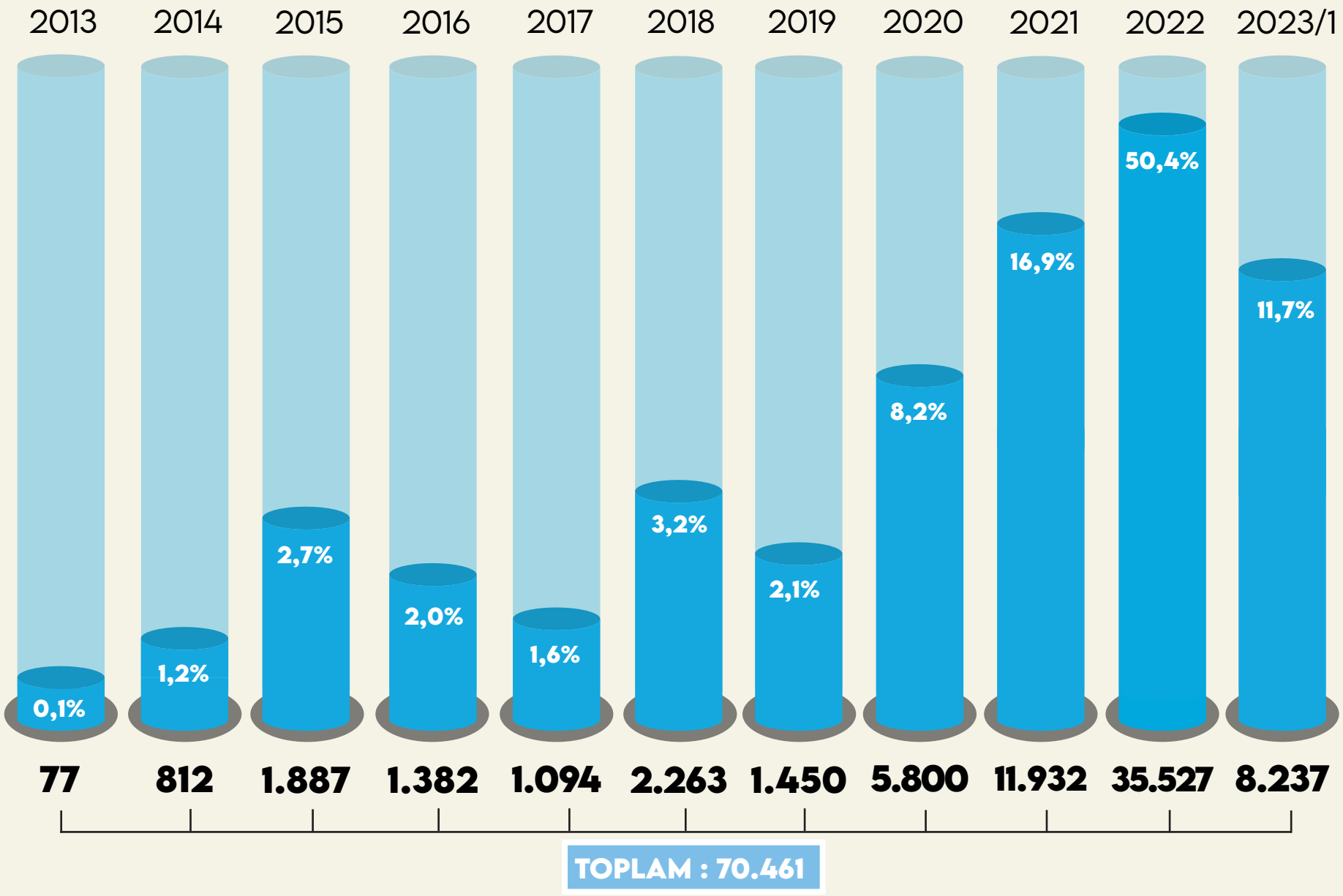

ESASTAN İNCELENEN BİREYSEL BAŞVURU SAYILARI
(MAKUL SÜREDE YARGILANMA HAKKI HARİÇ)

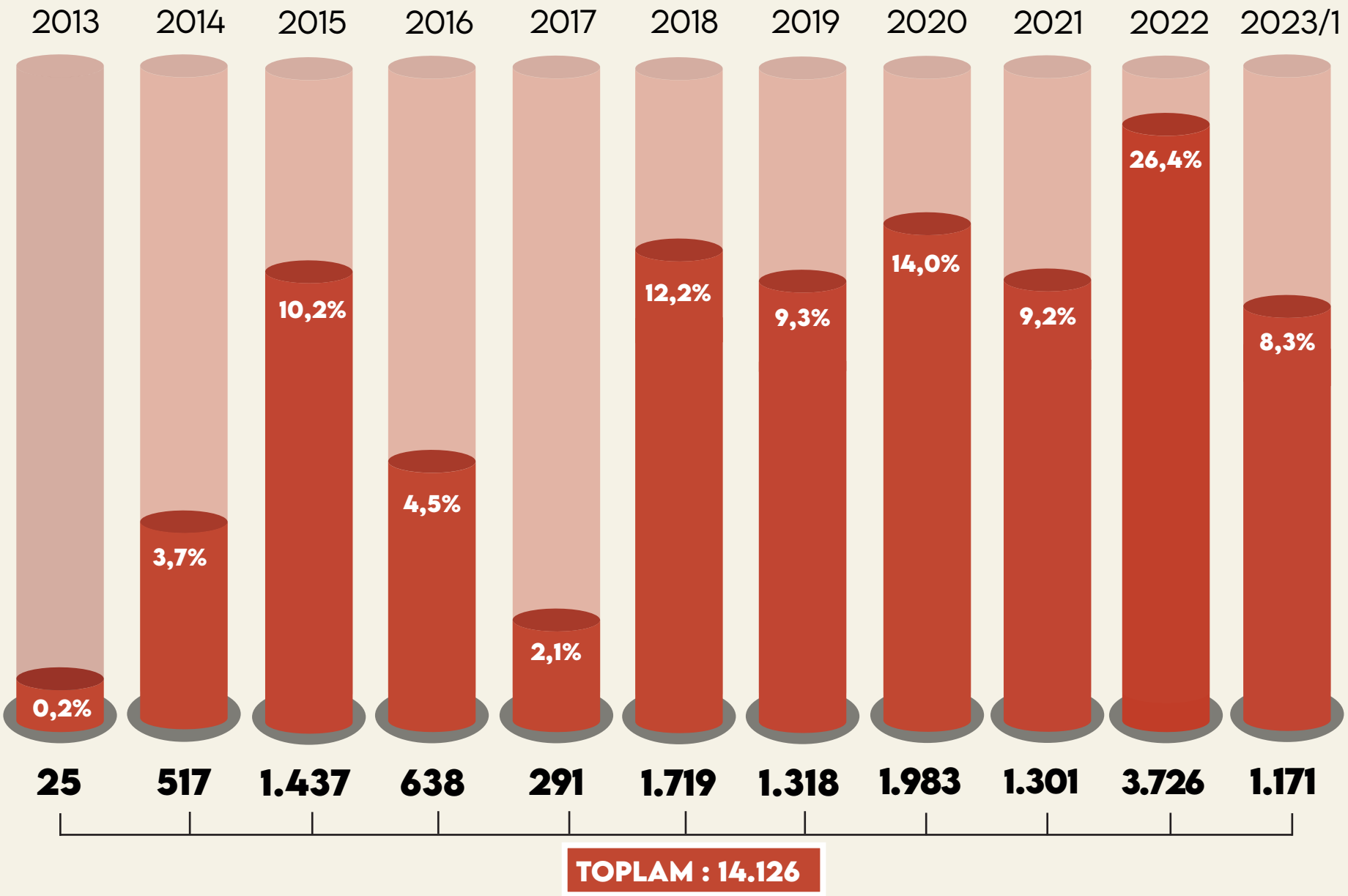

İHLAL KARARLARININ HAK VE ÖZGÜRLÜKLERE GÖRE DAĞILIMI*

56.335 %80.0	Makul Sürede Yargılanma Hakkı
3.451 %4,9	Mülkiyet Hakkı
3.335 %4,7	İfade Özgürlüğü
3.246 %4,6	Adil Yargılanma Hakkı
1.269 %1,8	Toplantı ve Gösteri Yürüyüşü Düzenleme Hakkı
975 %1,4	Özel Hayatın ve Aile Hayatının Korunması Hakkı
551 %0,8	Kötü Muamele Yasağı
344 %0,5	Etkili Başvuru Hakkı
286 %0,4	Kişi Hürriyeti ve Güvenliği Hakkı
213 %0,3	Yaşam Hakkı

TOPLAM
70.441

* Bir başvuruda birden fazla hak veya özgürlüğün ihlal edildiğine karar verilebilmektedir.

Ayrımcılık Yasağı	140 %0,2
Maddi Manevi Varlığın Korunması Hakkı	102 %0,1
Örgütlenme Özgürlüğü	74 %0,1
Suç ve Cezaların Kanuniliği İlkesi	42 %0,1
Eğitim Hakkı	22 %0,0
Masumiyet Karinesi	22 %0,0
Seçme, Seçilme ve Siyasi Faaliyette Bulunma Hakkı	12 %0,0
Din ve Vicdan Özgürlüğü	10 %0,0
Sendika Hakkı	10 %0,0
Bireysel Başvuru Hakkı	2 %0,0

İHLAL KARARLARININ YILLARA GÖRE DAĞILIMI (HAK VE ÖZGÜRLÜK BAZINDA)*

Tablo 11A

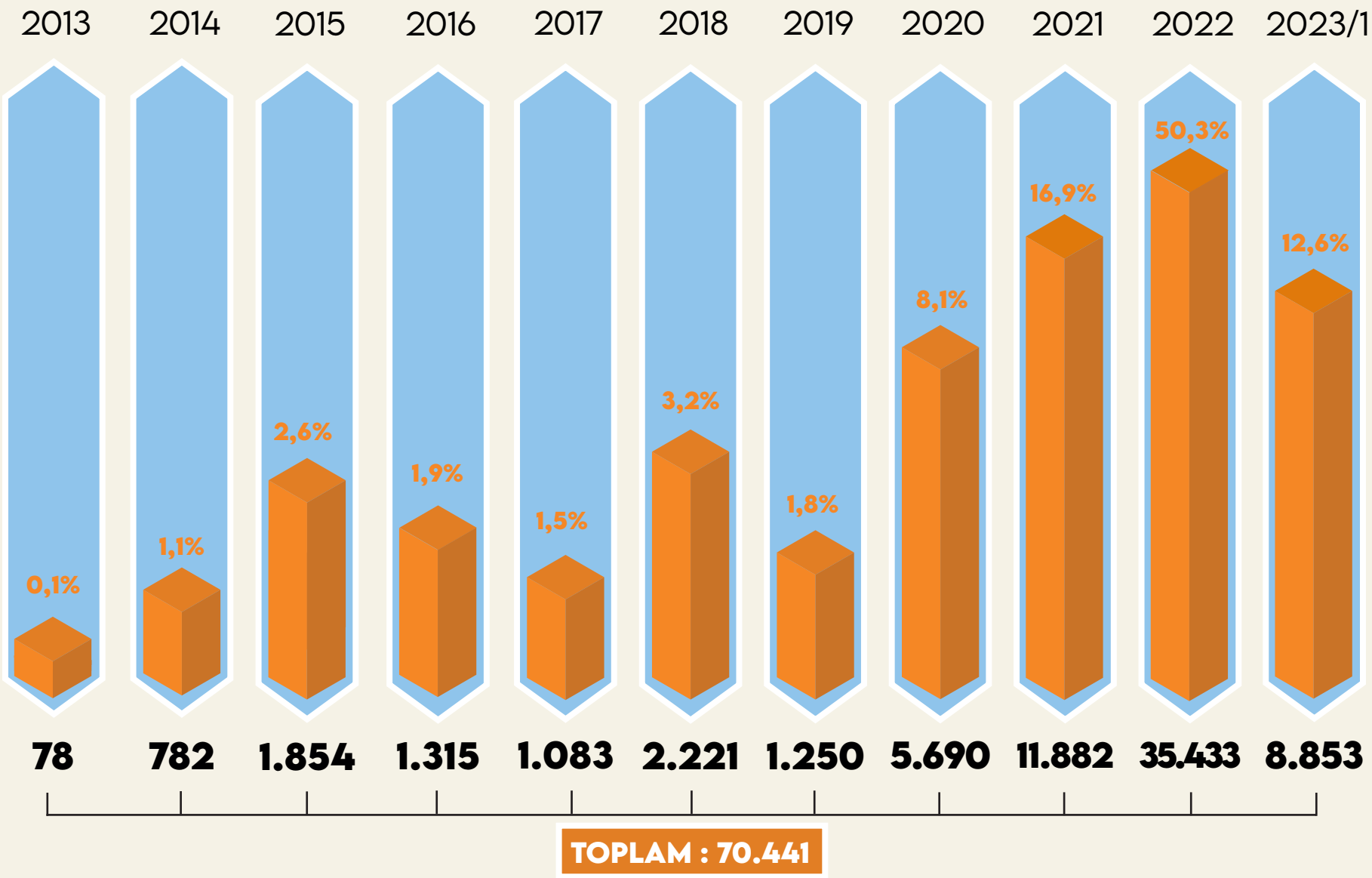

* Bir başvuruda birden fazla hak veya özgürlüğün ihlal edildiğine karar verilebilmektedir.

İHLAL KARARLARININ YILLARA GÖRE DAĞILIMI (HAK VE ÖZGÜRLÜK BAZINDA)*
(MAKUL SÜREDE YARGILANMA HAKKI HARİÇ)

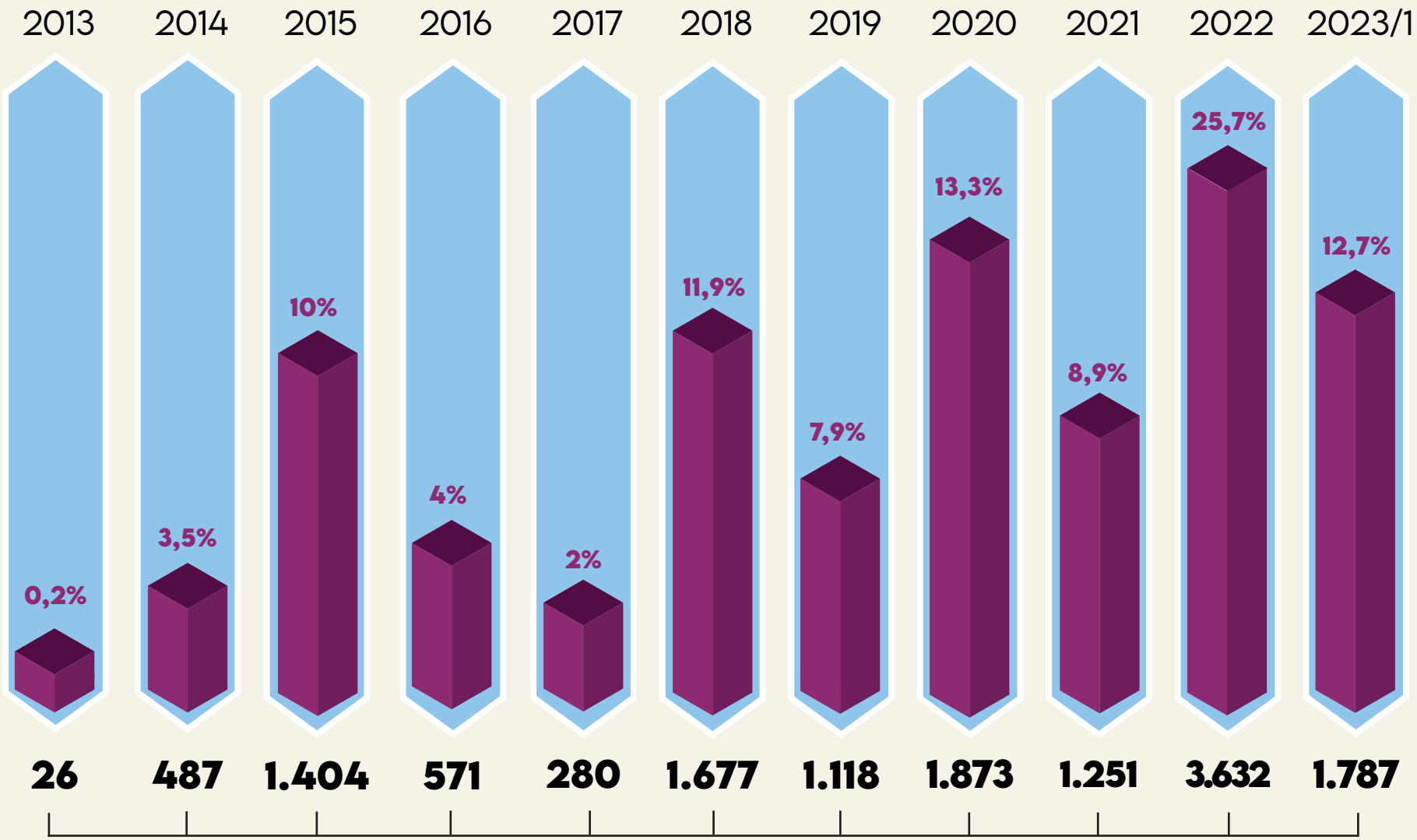

TOPLAM : 14.106

* Bir başvuruda birden fazla hak veya özgürlüğün ihlal edildiğine karar verilebilmektedir.